

Meetinstructies

Verticale lamellen.

We adviseren je voor het opmeten een metalen rolmaat te gebruiken.
Hulp nodig? WhatsApp: 0648161872



Om te beginnen.

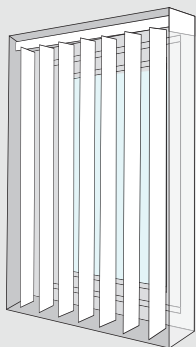
Bepaal hoe je de verticale lamellen wilt plaatsen:

- 1. In de dag:** gemeten tussen de kozijnen van het raam of tussen de muren.
- 2. Op de dag:** gemeten op de kozijnen van het raam of op de muur.
- 3. Erker:** meetinstructies verticale lamellen in een erker.

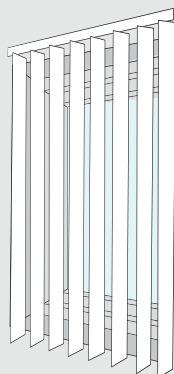


METEN IS WETEN.

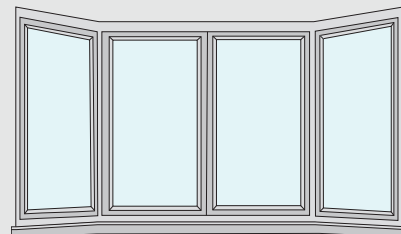
1.



2.



3.



1.

In de dag meten.

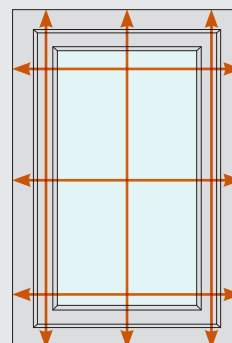
In de dag:

Voor verticale lamellen meet je de breedte op 3 plaatsen en van de **kleinste maat haal je 10 mm** af. Dit is de maat die je bestelt.

De hoogte meet je ook op 3 plaatsen tot op de vensterbank of vloer. De **kleinste** hoogste maat **-10 mm** is de maat die je bestelt.

Bestelformule:

(Kleinste breedte - 10mm) x (kleinste hoogte - 10mm)



2.

Op de dag meten.

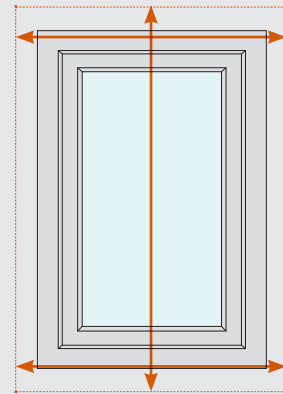
Op de dag:

Meet vanaf het punt dat je wilt monteren tot waar het moet hangen. Wij adviseren 5cm breedte. Hoogte afhankelijk van voorkeur.

De hoogte meet je tot waar je wil. Tel indien gewenste overlap op (standaard 5 cm.) Dit is de maat die je bestelt.

Bestelformule:

Let op: breedte + 50mm x hoogte + 50mm



3.

Meetinstructies verticale lamellen in een rechte erker.

Maak een keuze voor **optie 1** of **2**. Het verschil is de positie van de raambekleding aan de voorzijde van de erker. **Optie 1** is de meest gekozen optie. Let goed op welke zijde de A-zijde is, dit in verband met de volgende stappen.

Breedte A-zijde: Meet de breedte van A-zijde (groene zijde) boven en onderaan in het kozijn. Van de kleinste maat haal je voor een **verticale lamellen - 5 mm** af. **Dit is de maat die je bestelt.**

Hoogte A-zijde: Meet de hoogte van de A-zijde (groene zijde) tot op de vensterbank of de vloer. **Dit is de maat die je bestelt.**

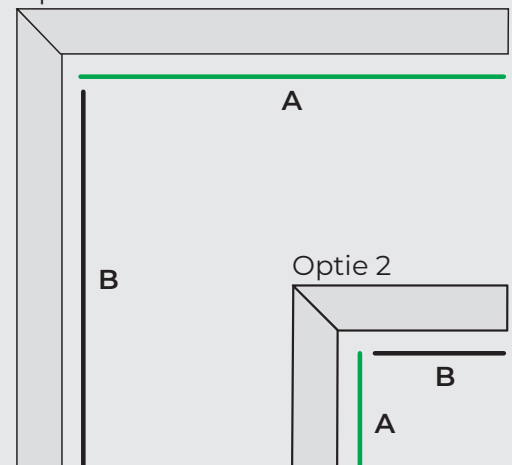
Breedte B-zijde: Meet de breedte B-zijde boven en onderaan in het kozijn. Van de kleinste maat haalt u, **5,5 cm** af. **Dit is de maat die je bestelt.**

Hoogte B-zijde: Meet de hoogte van zijde B tot op de vensterbank of de vloer - 1,5 cm. **Dit is de maat die je bestelt.**

Heb je een schuine erker?

Neem dan contact met ons op, dan kunnen wij je adviseren.

Optie 1



Hulplijn?

Mocht er toch nog iets onduidelijk zijn, neem dan gerust contact met ons op.

Stuur een of meerdere foto's van je raam via info@doehetbudget.nl of Whatsapp 06-48161872 en vermeld daarbij je naam, dan kunnen we persoonlijk het juiste advies geven.

Bestellen

Je hebt de juiste afmetingen! Nu is het tijd om te bestellen. Schenk een kopje thee in, ga er goed voor zitten, en selecteer de nieuwe sfermakers voor bij jou thuis.

Als we de bestelling binnen hebben gaan we hard aan de slag om de nieuwe raamdecoratie zo snel mogelijk te bezorgen. Normaliter is dat tussen 7 en 14 dagen.

We zien je graag via www.doehetbudget.nl